

Remek-Főkönyv program verzió történet 2025.

Verziók: 4.60
2025.10.20.

Cashbook asszisztens integrálása a programba. Jelen verzióban a Cashbookba történő regisztráció és a kapcsolat kiépítése végezhető el. A programok összekapcsolása után a tárhelyüzenetekkel kapcsolatos információk jelennek meg.

A programba belépve a főoldal kiegészült a „Cashbook asszisztens” panellel.

cashbook asszisztens	
Tárhelyüzenetek (-- cég)	
Kritikus (láttamozatlan):	0
Fontos (láttamozatlan):	0
Össz (láttamozatlan):	0
Utolsó lekérés: --	
Adófolyószámlák (-- cég)	
Negatív folyószámla:	0
Van negatív adónem:	0
Utolsó lekérés: --	
Infó / Regisztráció	Cashbook beállítása

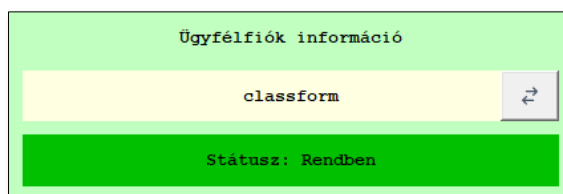
Az „Info/Regisztráció” gombra kattintva a Cashbook weboldalára jutunk, ahol információkat találunk magáról a Cashbookról, valamint itt találjuk a regisztrációs lehetőséget is a „Regisztráció – Remeksoft” gomb alatt.

A sikeres regisztráció után e-mailben kapott biztonsági kulcsot a főkönyv programban a Cashbook asszisztens alján található „Cashbook beállítása” gombra kattintva kell megadni.



A „Teszt és ment” gombra kattintva ellenőrizzük, hogy sikeresen létre jött-e a kapcsolat.

A Cashbook-hoz való kapcsolódás feltétele, hogy a főkönyv programban az „Ügyfélfiók információ” panelen státusza „Rendben” legyen.



Ha nem szeretné a Cashbook asszisztens használni és emiatt a panelt sem szeretné látni a felületen, akkor a „Program fő beállításai > Teljes programra > Működés” ablakban a „Cashbook asszisztens megjelenítése” paraméterrel kikapcsolhatja.

Verziók: 4.59.1

2025.08.14.

Partneradatok online lekérésének javítása.

Verziók: 4.59

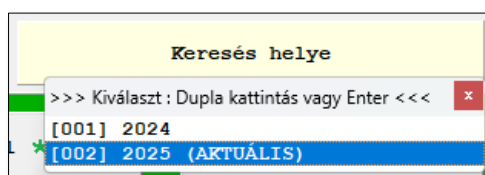
2025.05.08.

NAV-Online számlák lekérésekor a már lekönyvelt tételek ellenőrzése

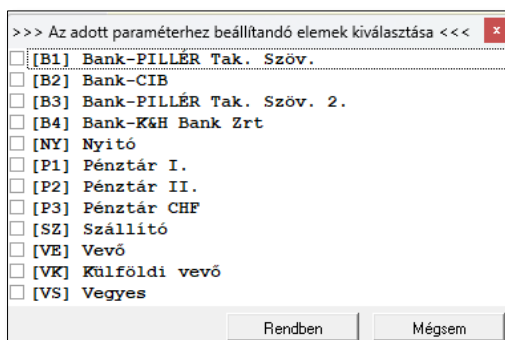
A NAV-Online számlák könyvelése kiegészült egy újabb funkcióval: leszűrhetők azok a számlák, amelyek korábban (pl. másik évben) már könyvelésre kerültek.

A „Könyvelés” fülön a lap alsó részén található a „Már könyveltek jelölése” gomb. A képernyőn listázott számlákat fogja megvizsgálni a program.

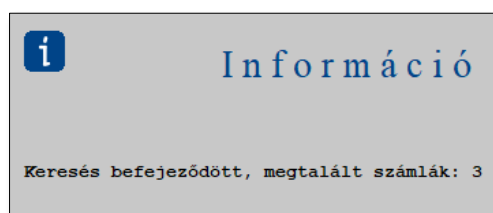
- Ha nincs listázva semmi, vagy ha csak olyan számlák szerepelnek a listában, amelyek mind könyveltek, akkor a következő üzenetet kapjuk:
„A táblázatban nincs tétel, vagy csak „Lekönyvelt” státuszú van.”
- Ha a listában vannak könyveletlen tételek, akkor a következő ablak jelenik meg, ahol ki kell választani melyik könyvelési évben szeretnének ellenőrizni a számlákat:



Az év kiválasztása után megjelenő ablakban be kell jelölni, mely naplókban keressük a tételeket (több napló is bejelölhető).



A keresés lefutása után megjelenik, hogy mennyi számlát talált a program:



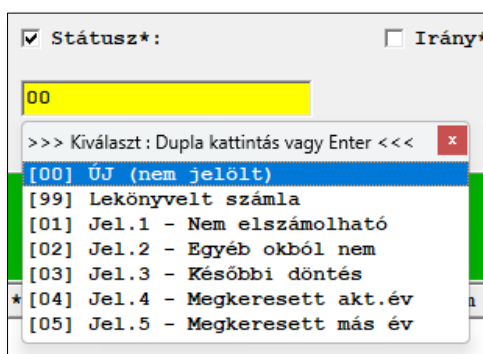
A listában csak a megtalált számlák jelennek meg kék háttérrel, az „Infó” mezőben, hogy mely évben lett könyvelve, a „Könyvelve” mezőben, hogy mely napló-naplósorszámom.

Nettó	ÁFA	Bruttó	Jel.	ÁFA	P. kód	Fk. sz	ÁFA.k	Szöv.	Partner	Adószám	NAV beérkezés	Könyvelve	Infó
7858	2122	9980	⊗	ÁFA:27	30130	814	L27	Árubes			2025-01-30T09:59:38Z	SZ	15 Év:AKT - 2025.05.08
23339	6301	29640		ÁFA:27	30130	814	L27	Árubes			2025-01-30T10:00:10Z	SZ	20 Év:AKT - 2025.05.08
7780	2100	9880		ÁFA:27	30130	814	L27	Árubes			2025-01-30T10:01:05Z	SZ	29 Év:AKT - 2025.05.08

A másik évben való keresés is hasonlóan történik, csak akkor értelem szerűen a keresés helyének a másik évet választjuk ki.

- Az aktuális évben keresett számlák a megtalálás után a „04”-es státuszkódot kapják, a más évben keresett számlák pedig a „05”-ös státuszkódot.

Státusz jelenlegi értékei (a „Státusz*” mező bejelölésekor jelenik meg a lista):



Főkönyvi kivonat lekérése csak devizában

A főkönyvi kivonat lekérése bővült a „Csak deviza-értékben” lehetőséggel. A funkció bejelölésekor meg kell adni, hogy mely devizanemben könyvelt adatokat szeretnénk lekérni. Ebben az esetben a lista csak a devizaösszegeket fogja tartalmazni, a forint értékeket nem.

Ha mind a forint, mind a devizaértékeket szeretnénk egyidejűleg látni, használjuk a korábbi „Deviza-értékek is látszanak” funkciót.

ÁNYK – VTSZ lista korrigálása

„ÁNYK import-fájl generálása” listán a VTSZ listarészben forintban jelennek meg az adatok.

Szállítói utalás funkcióban új oszlop

A „Külső programokhoz > Szállítói utalások” menüben a táblázat kiegészült a „Bizonylatszám” oszloppal.

Verziók: 4.58.1

2025.02.14.

2565 bevallás javítása:

- 2565A-08 lapon az összegek megjelenítése forintban.
- Az M-es lapokon a csoportos adószám kezelése (csak az első 8 karakter figyelembe vétele).

Lista javítás:

- „ÁNYK import-fájl generálása” listán a fejléc javítása.

Verziók: 4.58

2025.02.10.

Új bevallások:

2565 és **25A60** bevallások elérhetőek a „Külső programokhoz” > „ÁNYK bevallások” menüpont alatt.

Egyenlegközlő lekérésének bővítése:

„További forg.listák > Pénzügyi listák > Egyenlegközlő” lista lekérése kiegészült az alábbi két funkcióval:

Szűrők:		Típus		Előírás eldönt	
Partner	<input type="text"/> .. = S	<input checked="" type="checkbox"/> Vevők	<input type="checkbox"/> Szállítók	<input checked="" type="checkbox"/> T/K szerint	<input type="checkbox"/> Napló alapján
Főkönyvi számlaszám	<input type="text"/> .. = S				
Teljesítés dátuma	<input type="text"/> .. = D	<input checked="" type="checkbox"/> Figyelmeztet, ha nincs előírás			
<input checked="" type="checkbox"/> Forint listában a dev.számlák nem		<input checked="" type="checkbox"/> Figyelmeztet, ha több van			
Devizanem:	<input type="text"/> .. = S	<input type="checkbox"/> Listázás f.határidő sorrendben			
		Fiz.határidő:	<input type="text"/> ..		
<input type="checkbox"/> Rendezett partnereknek is legyen (nullás) egyenlegközlő					
<input checked="" type="checkbox"/> Partnerenként minden számlát listáz (a kiegyenlítettet is)					

- **Forint listában a dev.számlák nem:**

- Alapesetben (opció bejelölése nélkül) a program egy egyenlegközlőben hozza a forintos és a devizás számlákat, a számla értékét forintban megadva.
- Ha csak a forintos számlákról szeretnénk egyenlegközlőt, akkor jelöljük be ezt az opciót. Ekkor csak a forintos számlákat listázza, a számla értékét forintban megadva.
- Ha adott devizában kiállított számlákról szeretnénk egyenlegközlőt, akkor adjuk meg a devizanemet a „Devizanem” mezőben. Ekkor csak a megadott devizás számlákat listázza, a számla értékét devizában megadva.

- **Partnerenként minden számlát listáz (a kiegyenlítettet is):** ennek bejelölésekor listázza a partner összes számláját, a kiegyenlítettet is. Erre akkor lehet szükség, ha olyan egyenlegközlőt kell kiállítani, amin szerepel a partner éves forgalma is.

Számlaszám	Teljesítés	Fizetési határidő	Bruttó összeg	Kiegyenlítetlen
			411.655	411.655
			311.522	-36.156
			929.027	0
			237.350	237.350
Kiegyenlített számlák is listázva!		Teljes forgalom / Tartozás:	1.889.554	612.849