

Remek-Bér program verzió történet

Verzió: 5.37
2022.01.04.
Aktualizálás:

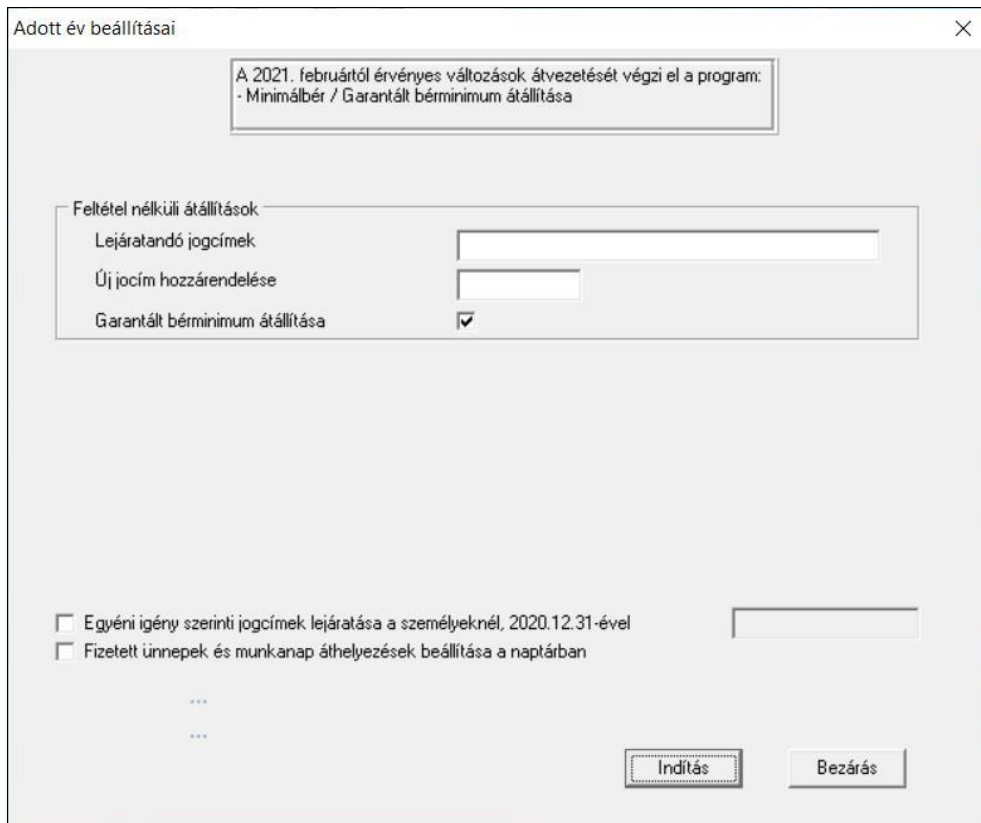
- 2022-es számfejtéshez szükséges adótábla
- 2022. évi kilépő adatlapok

Verzió: 5.36
2021.09.27.
Új funkció:

- EFO-s munkaszerződés: „Lekérdezések > Adatlapok > Munkaszerződések” menüpont alatt.

Verzió: 5.35
2021.02.25.
Új funkció:

- 2021. február 1-től érvényes minimálbér, illetve garantált bérminimum beállítása. A „Rendszer > Rendszerbeállítások > Adott év beállításai” menüpont alatt elvégezhető a minimálbér és garantált bérminimum átállítása.



A Garantált bérminimum átállítás bejelölése esetén minden olyan személynél, akinek 2021. január 1-én a havibére minimálbér/garantált bérminimum volt, annak 2021.jan.31-gyel lejárhatja a havibért és felveszi újra a havibért az új minimálbérrel/garantált bérminimummal 2021.febr.1-gyel.

A funkció csak a 2021-es évből indítható!

A funkció futtatása a korábban kézzel már átállított béreket nem változtatja.

Aktualizálás:

- Munkaszerződés módosítás aktualizálása.

Verzió: 5.34

2021.01.21.

Javított funkciók:

- Az 5.30-as programverzióban az Adott év beállításai futtatása során fellépett az a hiba, hogy minden személyhez felvette a program a 8700-as jogcímet. Ennek javításához kérjük futtassa újra a „Rendszer > Rendszerbeállítások > Adott év beállításai” menüpontot az 5.34-es verzióval. A program automatikusan törli a tévesen felvett 8700-as jogcímet. Azoknál a személyeknél, ahol van 4210-es jogcím, természetesen megtartja az új 8700-as jogcímet.
- Kilépő adatlapon a 22-es összesítő sor javítása.

Új nyomtatvány:

- 2021-re vonatkozó „Adóelőleg-nyilatkozat a 2021. évben a családi kedvezmény érvényesítéséről” szülő nyilatkozatot aktualizáltuk („Lekérdezések > Adatlapok > Nyilatkozatok > Bérszámfejtéshez II.”).

Verzió: 5.33

2021.01.14.

- **Új funkció:**
- Hivatalos 2021. évnnyitó verzió
- Minimálbér és garantált bérminimum átállítása nélkül

Adott év beállításai ×

Feltétel nélküli átállítások

Lejáratandó jogcímek	4210
Új jogcím hozzárendelése	8700

Egyéni igény szerinti jogcímek lejáratása a személyeknél, 2

Fizetett ünnepek és munkanap áthelyezések beállítása

...

...

A jogszabályi változások miatt a személyi kedvezmény változik, azért a régi 4210 jogcímet le kell járatni, és fel kell venni az új 8700 jogcímet.
Ez a két változás elvégezhető az "Adott év beállításai" funkció futtatásával.

A funkció csak a 2021-es évből indítható!

Az évnýtás kapcsán ne feledkezzenek el a szabadságok feltöltéséről!

Verzió: 5.32

2021.01.13.

Fejlesztői verzió!

Verzió: 5.31

2021.01.06.

Javítás

Kibővült az egyes ágazatokra vonatkozó járulék és közteher kedvezmények számfejtési lehetősége a 2020. decemberi időszakra.

Verzió: 5.30

2021.01.04.

Aktualizálás:

- 2021-es számfejtéshez szükséges adótábla
- 2021. évi kilépő adatlapok

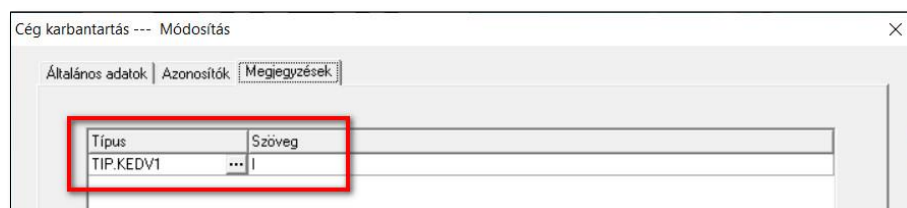
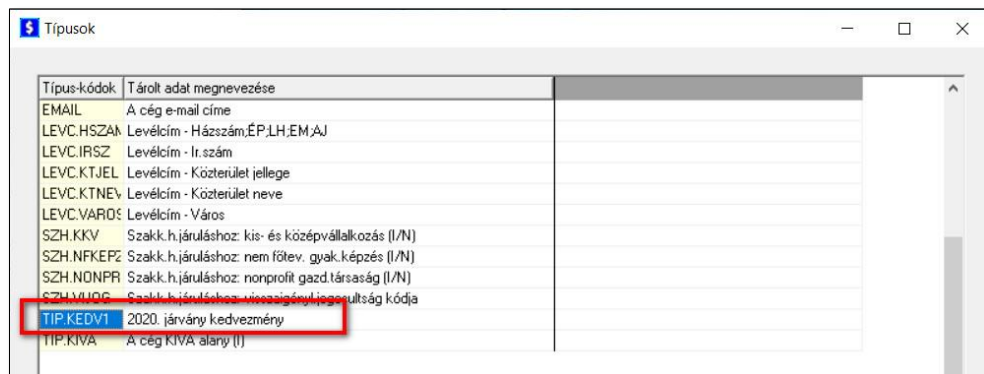
Verzió: 5.29
2020.12.04.

A "2020. járvány kedvezmény" (TIP.KEDV1) típus bekerült a személyek beállításához („Törzsadatok > Személy karbantartás > Megjegyzések”) is, amely abban az esetben használatos, amennyiben az adott személy kedvezménytípusa eltér a cégkedvezménybeállításától.

Verzió: 5.28
2020.11.30.

Elkészült a 485/2020. (XI. 10.) Korm. rendelet alapján, az egyes ágazatokra vonatkozó járulék és közteher kedvezmények számfejtési lehetősége, amit a következőképpen lehet beállítani:

1. **Amennyiben Ön a tavaszi időszakban igénybe vette a kedvezményt, csak a kedvezménnyel érintett jogcímek körét kell ellenőriznie (3. pont).**
2. **Az adott cég a rendelet szerinti ágazatok valamelyikében tevékenykedik:**
 „Rendszer > Cég karbantartása > Megjegyzések” fülön fel kell venni a "2020. járvány kedvezmény" (TIP.KEDV1) típust és "I"-re (nagy i betű) állítani.



3. **Az érintett jogcímek körének ellenőrzése, beállítása:**

„Rendszer > Rendszerbeállítások > Paraméterek > Jogcím paraméter II.” fülön a "2020. járványidőszakban maximalizált/mentes jogcímek" paraméternél be kell állítani járulékok maximálisan számfejthető összegét.

Például:

9190:0, azt jelenti, hogy a 15,5% szociális hozzájárulási adóra a program 0 Ft-ot fog számfejteni.

920*:0, azt jelenti, hogy az összes 920-val kezdődő (9200, 9201, 9202, ..., 9209) jogcímre 0 Ft-ot fog számfejteni. Ezzel a beállítással pl. nem kell minden szoc.hoz. kedvezményt egyesével felsorolni.

A 'jogcím:összeg' párokat pontosvesszővel (;) kell elválasztani egymástól.

Működési paraméterek beállítása

Jogviszonyok és egyéb paraméterek | Jogcím paraméterek | **Jogcím paraméter II.** | Lista paraméterek | Adózás paraméterek | Adózás paraméterek 20

Szoc.hozz.adó jogcíme: **9190.9010**

Nettó bér megtartó kedvez.-ek: **9191.9192**

START kedvezmények: **9193.9194.9195**

Rehab.kártya kedvezmény: **9196**

Szakképzési kedvez.alapjai:

Szoc.ho. egyéb kedvezményei: **9201.9202.9203.9204.9205.9206.9207.9208.9197.9011.9012.9015.9016.9017.901**

Családi járulékkezdményérvényesítése ezen jogcímeknél: **2015.2016.2021**

Cafeteria járandóság jogcímei: **1701** Cafeteria kezelés alapértelmezett

KIVA járulék jogcíme:

Személytől levont szoc.ho. adó:

NÉTAK jogcíme: **8600**

Adóalap "visszatartó" jogcím: **8420** (technikai jogcím, személyi adókedv. számfejtéséhez)

Letiltás jogcímei: **52***

Nettó bér megtartó kedvez. törthavi arányosítása

Arányosító jogcím: **9199**

Kedvezményalap jogcímei: **8191.8192**

A "teljeshavi jövedelem" egyenlő a besor. bérrel

Számf. közben a "teljeshavi jövedelem" bekérése

2020. járványidőszakában maximalizált/mentes jogcímei:
2015:7710 ; 2016:0 ; 2021:0 ; 2101:0 ; 901*:0 ; 9510:0

Alapértelmezett beállításként szerepel a programban:

2015:7710 ; 2016:0 ; 2021:0 ; 2101:0 ; 901*:0 ; 9510:0

Amennyiben Ön ettől eltérő jogcímekeket használ, korigálja a beállítást.

4. A program, a rendelet alapján csak munkaviszony esetén (kód: 20) számol kedvezményesen!

A feltételek megléte és a fenti beállítások alapján a program a **2020. novemberi számfejtésnél** a megadott kedvezménnyel/mentességgel számfejt.

Verzió: 5.27

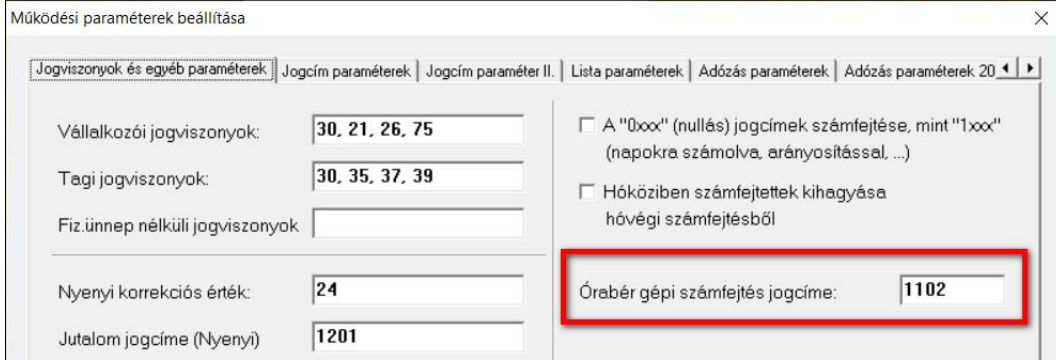
2020.10.14.

Javított funkció:

- Kilépő adatlapok: Igazolás munkanélküli járadékhoz lekérdezésnél javításra került a munkaerő-piaci járulék jogcímének figyelembe vétele. Ettől a verziótól kezdve ebben a mezőben több jogcím is felsorolható.

Új funkció:

- Órabéres kereset automatikus gépi számfejtése (havibér számfejtéséhez hasonló módon). A számfejtéshez szükséges beállítások:
 - „Rendszer > Rendszerbeállítások > Paraméterek > Jogviszonyok és egyéb paraméterek” menüben be kell írni az órabéres kereset jogcímét az „Órabér gépi számfejtés jogcíme” mezőbe.



Működési paraméterek beállítása

Jogviszonyok és egyéb paraméterek | Jogcím paraméterek | Jogcím paraméter II. | Lista paraméterek | Adózás paraméterek | Adózás paraméterek 20

Vállalkozói jogviszonyok: 30, 21, 26, 75

Tagi jogviszonyok: 30, 35, 37, 39

Fiz.ünnep nélküli jogviszonyok:

Nyenyi korrekciós érték: 24

Jutalom jogcíme (Nyenyi): 1201

A "0xxx" (nullás) jogcímek számfejtése, mint "1xxx" (napokra számolva, arányosítással, ...)

Hóköziben számfejtettek kihagyása hóvégi számfejtésből

Órabér gépi számfejtés jogcíme: 1102

- A személy rendszeres jogcímei közé vegyük fel az órabéres kereset jogcímét. A felvett jogcímnél nem kell összeget beállítani.
- A személynél az alapkereset típusát állítsuk „Órabéres”-re és adjuk meg az órabér összegét.
- A havibérhez hasonló módon végezzük a továbbiakban a számfejtést.

Verzió: 5.26

2020.08.05.

Módosított funkciók:

- Kilépő adatlapok: Adatlap aktualizálása
- Egyszerűsített bérjegyzéken a TB járulék megjelenítése külön oszlopban.

Verzió: 5.25

2020.07.29.

Módosított funkciók:

- Kilépő adatlapok: TB igazoláson külön soron jelenik meg az új TB járulék (2200) jogcímre számfejtett összeg.
- Fizetési kötelezettség lista (bevallás és utalás is) kiegészítve az új TB járulék (2200) jogcímre számfejtett összeggel.
- Az új TB járulék alapján számfejtett családi járulékkedvezmény kezelésére a program a 7422 jogcímet használja. Kérjük, vegye fel a 7422-es jogcímet a jogcímtörzsbe! (Hasonló beállításokkal, mint a 7415-ös jogcím.)

Szükséges program beállítás:

- „Rendszer > Rendszerbeállítások > Paraméterek > Jogcím paraméter II.” oldalon egészítse ki a „Családi járulékkedvezmény érvényesítése ezen jogcímeknél” mezőt a 2200 jogcímkóddal.
- A munkabér átutalás ("5010") jogcímnél, kérjük ellenőrizze le és állítsa be: "Alap meghatározása" fülön a "2200" jogcímnek az "Alapot csökkentő" jogcímeknél kell lennie.
- A letiltás ("541x") jogcímnél, kérjük ellenőrizze le és állítsa be: "Alap meghatározása" fülön a "2200" jogcímnek az "Alapot csökkentő" jogcímeknél kell lennie.
- EKHO számfejtése:

- Céget terhelő járuléknál kérjük, állítsa át a jogcím százalékot (vagy cserélje le a jogcímkódot a személyeknél).
- Egyéni járulékok esetében továbbra is használhatóak a megbontott (EGB 1,6% és NYJ 3,9%) jogcímek, úgy hogy nyugdíjas személyek esetén a NYJ (3,9%) jogcímet le kell járatni.

EKHO-s számfejtéssel kapcsolatos jogcímkód cserére automatikus funkciót nem készítünk, amennyiben szükségesnek tartja, azt kézzel tudja lejáratni illetve újként hozzárendelni a személyekhez.

Verzió: 5.24

2020.07.20.

Jelen verzióban a 2020.július 1-én módosuló szociális hozzájárulási adóval és a járulék összevonással kapcsolatos beállításokat lehet elvégezni a „**Bér beállítások frissítése**” funkcióval. A funkció részletes ismertetését lásd az 5.14-es verzió leírásnál.

A „**Bér beállítások frissítése**” panel mindaddig megjelenik program indításkor, amíg el nem végezzük a beállításokat. A frissítés elhalasztható az ablak bezárásával (jobb sarokban X). Az alábbi képen egy példa beállítás látható:

2020					
Tipus	Szöveg/Leírás	Régi jc	Új jc	Dátum	Új jogcím neve
CSEERE	Cserélendő jogcím	9010	9190	2020.07.01	Szociális hozzájár. adó 15,5%
CSEERE	Cserélendő jogcím	9011	9201	2020.07.01	Szochó. kedv. 15,5%
CSEERE	Cserélendő jogcím	9012	9202	2020.07.01	Szochó. kedv. 7,75%
LEJÁRATÁS	Lejáratandó jogcím	2015		2020.07.01	
LEJÁRATÁS	Lejáratandó jogcím	2016		2020.07.01	
CSEERE	Cserélendő jogcím	2021	2200	2020.07.01	TB Járulék 18,5%
LEJÁRATÁS	Lejáratandó jogcím	2101		2020.07.01	
setup	Szochó jogcím beállítás		9190		
setup	Szochó kedvezmény jogcímek		9201,9202		
setup	Egyéni TB járulék		2200		

2020. július 1-től hatályba lépő törvényi változások:

1. Levont járulékok összevonása:

Az eddigi 4 + 3 + 10 + 1,5 % egészségbiztosítási járulék, nyugdíj járulék és munkaerő piaci járulék helyébe egy új 18,5 százalékos TB járulék lép.

Ezzel együtt a családi járulék-kedvezmény is kiterjed a teljes járulékösszegre, illetve eddig az 1,5% levonása alól mentes jogviszonyoknál is 18,5 százalék lesz a levonandó járulék.

2. Bevezetésre kerül a járulékfizetés minimuma:

Kötelezően megfizetendő a minimálbér 30 százaléka, azaz 48.300 forint után a 18,5% TB járulék, akkor is ha a jövedelem nem éri el ezt az összeget.

(a különbözetet a munkáltató fizeti)

(természetesen ez csak részmunkaidős foglalkoztatás esetén fordulhat elő, ahol a munkaidő arányos minimálbér nem éri el a 48.300 forintot)

3. Szociális hozzájárulási adó mértéke 15,5 százalékra változik.

Természetesen a hozzá tartozó kedvezmények mértéke is ezzel együtt változik.

4. Egyéni és társas vállalkozói jogviszony esetén fizetendő egyéni járulékok tekintetében megszűnik a járulékalap korrekció.

Tehát az új 18,5 százalékos járulékot a minimálbér/garantált bérminimum után kell megfizetni. A szociális hozzájárulási adó tekintetében megmarad a 112,5 százalékos szorzó.

Változások kezelése a bérprogramban:

1. Az eddigi 2015, 2016, 2021, 2101 jogcímek lejáratásra kerülnek, és (ajánlásunk szerint) a "2200" jogcím kerül felvételre.

2. A járulékfizetés minimumának kezelése:

- felvételre kerül egy 8-as jogcímkód, melynek összege 48.300 (jogcímkód ajánlás: "8250")
- illetve a megfizetendő járulékra egy 9-es jogcímet alkalmazunk, amelynek:
 - mértéke: 18,5 százalék
 - "alapját növelő" a felvett 8-as jogcímkód
 - és "alapját csökkentő" a járandóság (1-es) jogcímek
 - jogcímkód ajánlás: "9250"

Figyelem: kérjük az új járulékfizetési minimumot ne tévessze össze a programban eddig is használt, "Minimum járulékalap" beállítással, amely a tagi és vállalkozói jogviszonyra vonatkozik.

3. A szociális hozzájárulási adó mérték változásának lekezeléséhez ajánljuk a "régebbi" 2019. első félévben használt jogcímkódok használatát.

Tehát:

- "9010" helyett a "9190" az adó jogcíme, illetve
- "901x" helyett a "920x" a kedvezmények jogcímeire

4. Az új "2200" jogcím felvételével automatikusan megszűnik járulékalap korrekció, mivel ott a "Min. járulékalap" mező nem lesz kitöltve.

Verzió: 5.23

2020.06.04.

Fejlesztői verzió!

Verzió: 5.22

2020.04.03.

Javított funkció:

- Abban az esetben, ha érvényesíthető a 2020. járvány kedvezmény, és a személynek hőközben változott a bére, abban az esetben is helyesen maximalizálja a beállított jogcímek értékét a program.
- Abban az esetben, ha személynek hőközben változott az óraszám, FEOR-ja, akkor az egész oldalas kimutatáson feltüntetésre kerül a hónapon belüli összes ezekre vonatkozó adat.

Besor.bér:	300000 - (2019.09.02) Ft/hó
	200000 - (2020.03.16) Ft/hó
Munkakör:	nyelvtanár zenetanár (03.16)
Napi óra:	8 6 (03.16)
FEOR:	2492 2493 (03.16)
Jogviszony:	2019.09.02 -

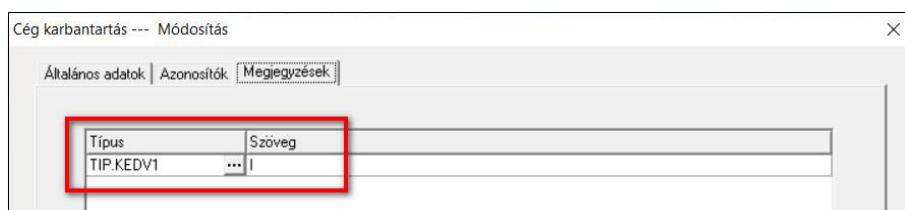
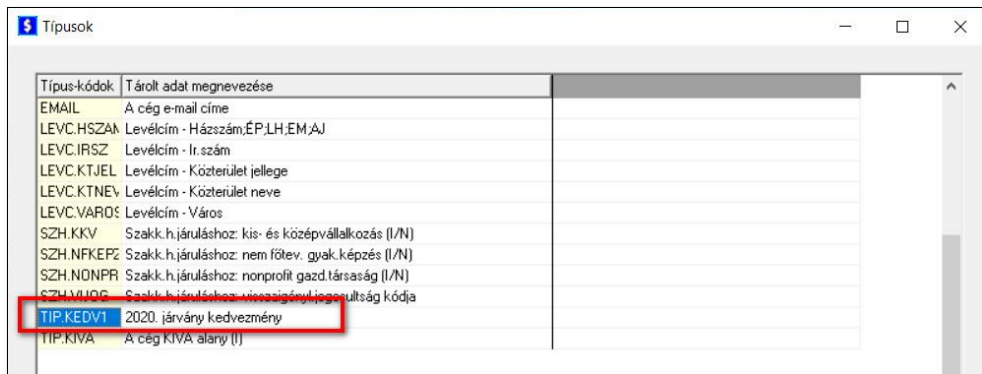
Verzió: 5.21

2020.03.30.

Elkészült a 61/2020. (III. 23.) Korm. rendelet alapján, az egyes ágazatokra vonatkozó járulék és közteher kedvezmények számfejtési lehetősége, amit a következőképp lehet beállítani:

1. Az adott cég a rendelet szerinti ágazatok valamelyikében tevékenykedik:

„Rendszer > Cég karbantartása > Megjegyzések” fülön fel kell venni a "2020. járvány kedvezmény" (TIP.KEDV1) típust és "I"-re (nagy i betű) állítani.



2. Az érintett jogcímek körének ellenőrzése, beállítása:

„Rendszer > Rendszerbeállítások > Paraméterek > Jogcím paraméter II.” fülön a "2020. járványidőszakban maximalizált/mentes jogcímek" paraméternél be kell állítani járulékok maximálisan számfejthető összegét.

Például:

2015:7710, azt jelenti, hogy a 4%-os egészségbiztosítási járulékra a program maximálisan 7710 Ft-ot fog számfejteni.

2016:0, azt jelenti, hogy a 3%-os egészségbiztosítási járulékra a program 0 Ft-ot fog számfejteni.

901*:0, azt jelenti, hogy az összes 901-gyel kezdődő (9010, 9011, 9012, ..., 9019) jogcímre 0 Ft-ot fog számfejteni. Ezzel a beállítással pl. nem kell minden szoc.hoz. kedvezményt egyesével felsorolni.

A 'jogcím:összeg' párokat pontosvesszővel (;) kell elválasztani egymástól.

Működési paraméterek beállítása

Jogviszonyok és egyéb paraméterek | Jogcím paraméterek | **Jogcím paraméter II.** | Lista paraméterek | Adózás paraméterek | Adózás paraméterek 20

Szoc.hozz.adó jogcíme: **9190,9010**

Nettó bér megtartó kedvez-ek: **9191,9192**

START kedvezmények: **9193,9194,9195**

Rehab.kártya kedvezmény: **9196**

Szakképzési kedvez.alapjai:

Szoc.ho. egyéb kedvezményei: **9201,9202,9203,9204,9205,9206,9207,9208,9197,9011,9012,9015,9016,9017,901**

Családi járulékkezdményérvényesítése ezen jogcímeznél: **2015,2016,2021**

Cafeteria járandóság jogcíme: **1701**

KIVA járulék jogcíme:

Személytől levont szoc.ho. adó:

NÉTAK jogcíme: **8600**

Adóalap "visszatartó" jogcím: **8420**

Letiltás jogcíme: **52***

Nettó bér megtartó kedvez. törthavi arányosítása

Arányosító jogcím: **9199**

Kedvezményalap jogcímei: **8191,8192**

A "teljeshavi jövedelem" egyenlő a besor. bérrel

Számf. közben a "teljeshavi jövedelem" bekérése

2020. járványidőszakában maximalizált/mentes jogcíme: **2015:7710 ; 2016:0 ; 2021:0 ; 2101:0 ; 901*:0 ; 9510:0**

(technikai jogcím, személyi adókedv. számfejtéséhez)

Alapértelmezett beállításként szerepel a programban:

2015:7710 ; 2016:0 ; 2021:0 ; 2101:0 ; 901*:0 ; 9510:0

Amennyiben Ön ettől eltérő jogcímekeket használ, korigálja a beállítást.

3. A program, a rendeletben megadott jogviszonyok esetében számol kedvezményesen:

- a) munkaviszony esetén (kód: 20)
- b) egyéni vállalkozó
- c) társas vállalkozó

Egyéni és társas vállalkozói jogviszony-kódok leellenőrzése/beállítása itt:

„Rendszer > Rendszerbeállítások > Paraméterek > Jogviszonyok és egyéb paraméterek”
 fülön az első két sor tartalmazza a vállalkozói/tagi jogviszonyokat.

Működési paraméterek beállítása

Jogviszonyok és egyéb paraméterek | Jogcím paraméterek | Jogcím paraméter

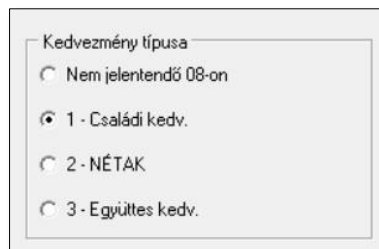
Vállalkozói jogviszonyok: **21,26,36,38,75,**

Tagi jogviszonyok: **30,35,37,39,40,53**

A feltételek megléte és a fenti beállítások alapján a program a **márciusi, áprilisi, májusi és júniusi számfejtéseknél** a megadott kedvezménnyel/mentességgel számfejt.

Kiegészítő funkció:

- Gyerekek adatai kiegészültek a „Kedvezmény típusa” beállítással. Itt kell megadni, hogy az adott gyermek után milyen típusú kedvezményt vesz igénybe a szülő (Családi adókedvezmény; NÉTAK; Együttes kedvezmény), valamint itt jelölhető az is, ha a gyermek nem jelentendő a 08-as bevallásban. Az itt beállított adatok kerülnek át a 2008M-06-os oldalra. A korábban rögzített gyermekek esetében a kedvezmény típusát automatikusan családi adókedvezményként kezeli a rendszer.



- Bevezetésre került egy technikai jogcím, amelyet a „Rendszer > Rendszerbeállítások > Paraméterek > Jogcím paraméterek II.” fülön az „Adóalap 'visszatartó' jogcím” mezőben kell feltüntetni.

Abban a speciális esetben, amikor a személy jogosult személyi adókedvezményre (súlyos fogyatékos) és egyidejűleg NÉTAK kedvezményre is, szükség van erre a technikai 8xxx jogcímre, amelyen rögzítjük a személyiadókedvezmény alapját.

Technikai jogcím beállításai:

- o Százalékos: 100%
- o Havi maximuma: 53667
- o Fontossági súlyozás: A
- o Alapot növelő jogcímek: minden olyan járandóság, amelyre figyelembe vehető

A technikai jogcím mellett továbbra is szükség van a 4210személyi kedvezményre is.

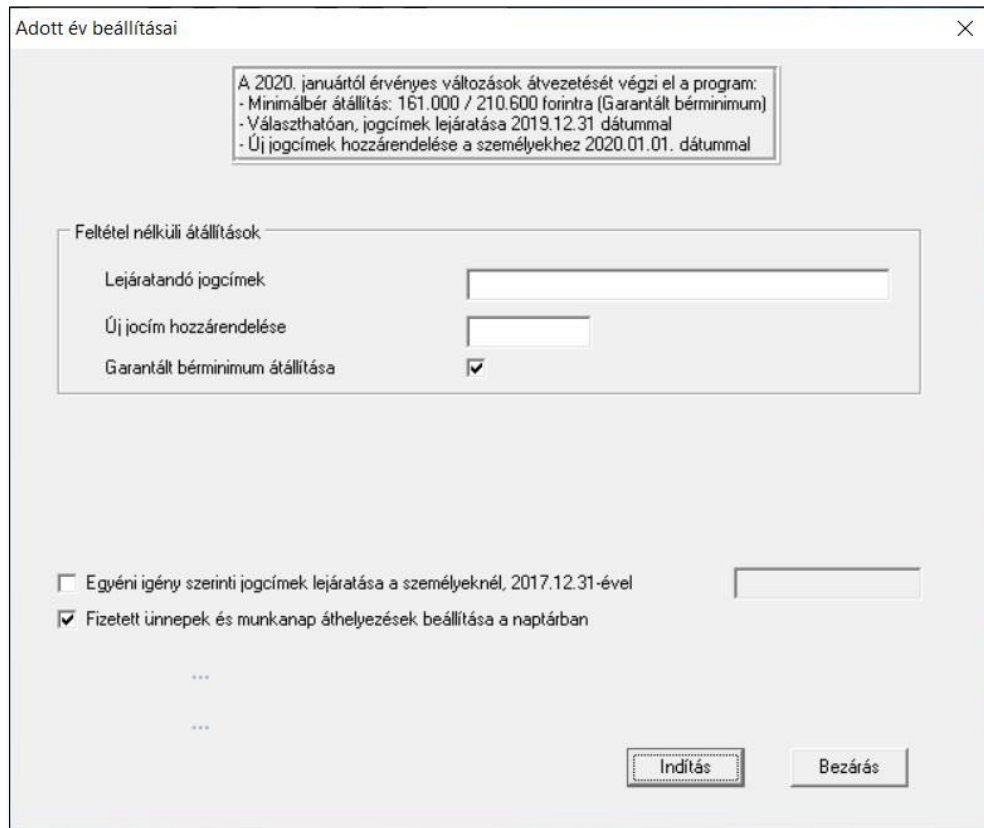
Mind a 8xxx, mind a 4210 jogcímeiket fel kell venni a személy rendszeres jogcímei közé.

Megjegyezzük:A 8xxx jogcímeik fontossági súlyozását ellenőrizzük! A helyes sorrend:

- o Technikai jogcím: A
- o NÉTAK: B
- o Első házaspáros kedvezmény: C
- o Családi adókedvezmény: D

Verzió: 5.19
2020.01.22.
Új funkció:

- Hivatalos 2020. évnitó verzió.
A „Rendszer > Rendszerbeállítások > Adott év beállításai” menüpont alatt elvégezhető a minimálbér és garantált bérminimum átállítása, illetve a munkaidő naptár beállítása.



A Garantált bérminimum átállítás bejelölése esetén minden olyan személynél, akinek 2019-ben a havibére minimálbér volt, 2019.dec.31-gyel lejáratja a havibért és felveszi újra a havibért az új minimálbérrel 2020.jan.1-gyel.

A funkció csak a 2020-as évből indítható!

Az év nyitás kapcsán ne feledkezzenek el a szabadságok feltöltéséről!

Program beállítások:

- NÉTAK beállítása/számfejtése:**
Javasoljuk a 8600-as jogcím használatát. Az alábbi ábrán láthatók a szükséges beállítások:

Jogcím törzs karbantartás - 8600 NÉTAK kedvezmény

Jogcím beállítások | Második oldal | Harmadik oldal | Alap meghatározása

Jogcímkód: 8600
Megnevezés: NÉTAK kedvezmény

Rövid név: NÉTAK kedv. Aktív jogcím

Mérték: Nincs mérték Százalékos Fix összeg

Napi összeg:
Havi maximum:
Min. járulékalap:

Százalék: 100

Hóközi számfeltesnél engedélyezett
 Munkanapsökkentő
 Egészségügyi hozzájárulás csökkentő
 Túlóra típusú jogcím
 Természetbeni juttatás
 Ktg. százalék érvényesítés
 Adóalap csökkentő

- Mérték: százalékos, 100%
- Adóalap csökkentő

Jogcím törzs karbantartás - 8600 NÉTAK kedvezmény

Jogcím beállítások | Második oldal | Harmadik oldal | Alap meghatározása

Éves maximum vari

Fontossági súlyozás: A

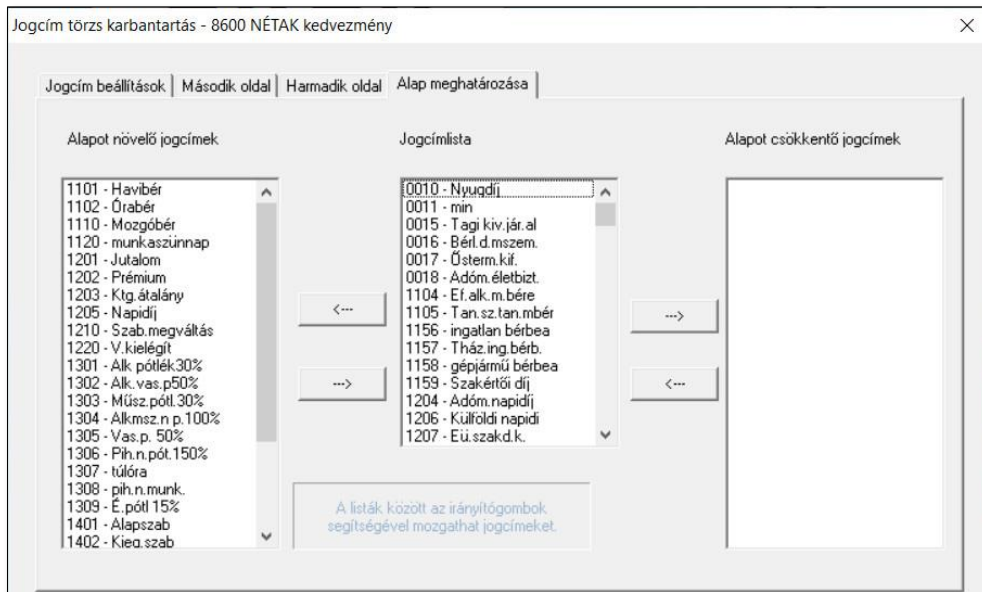
Számolás módja:

1. szempont szerint: ...

2. szempont szerint: ...

3. szempont szerint: ...

- Fontossági súlyozás: A
Megjegyezzük, hogy a 8400 Családi adókedvezmény fontossági súlyozását B-re kell átállítani!



- Alapot növelő jogcímek: azok a járandóságok, amelyek után igénybe vehető a kedvezmény

A „Rendszer > Rendszerbeállítások > Paraméterek > Jogcím paraméterek II.” fülön adjuk meg a NÉTAK jogcíme mezőben a létrehozott jogcím kódját.

Családi járulék kedvezményérvényesítése ezen jogcíme knél:	2015,2016,2021
Cafeteria járandóság jogcíme:	<input type="text"/> <input type="checkbox"/> Cafeteria keze
KIVA járulék jogcíme:	<input type="text"/>
Személytől levont szoc.ho. adó:	2105
NÉTAK jogcíme	8600

A kedvezményre jogosult személy rendszeres jogcímei közé vegyük fel a 8600-as jogcímet.