

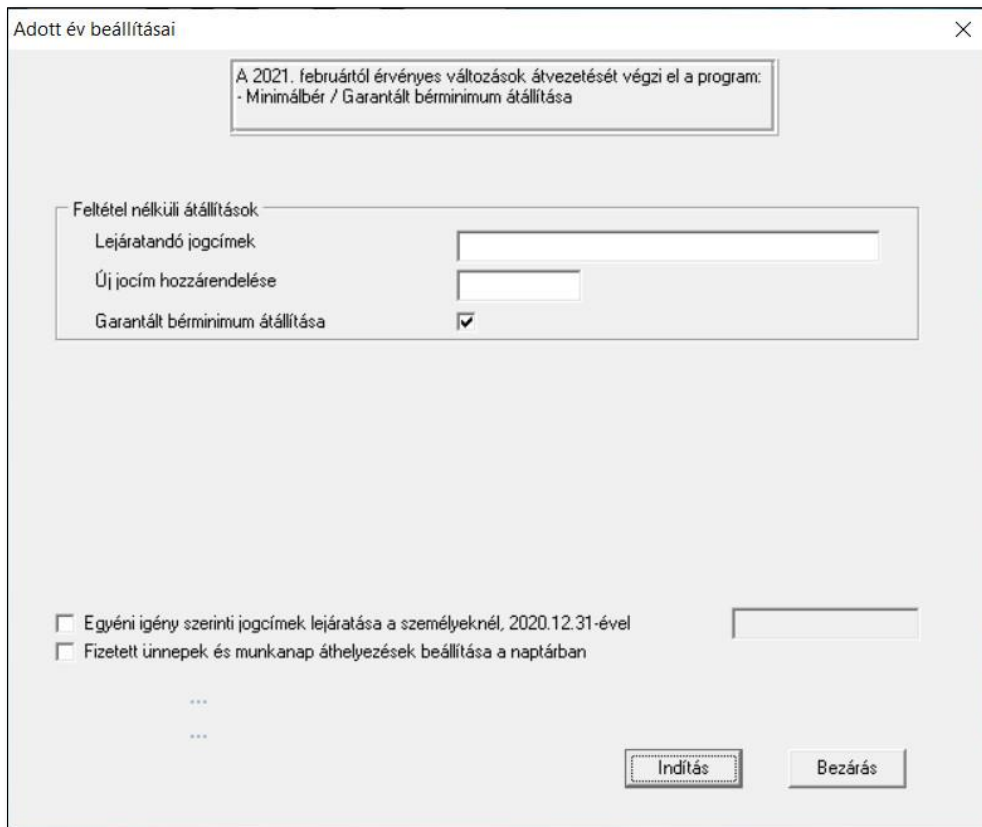
## Remek-Bér program verzió történet

**Verzió: 5.36**
**2021.09.27.**
**Új funkció:**

- EFO-s munkaszerződés: „Lekérdezések > Adatlapok > Munkaszerződések” menüpont alatt.

**Verzió: 5.35**
**2021.02.25.**
**Új funkció:**

- 2021. február 1-től érvényes minimálbér, illetve garantált bérminimum beállítása. A „Rendszer > Rendszerbeállítások > Adott év beállításai” menüpont alatt elvégezhető a minimálbér és garantált bérminimum átállítása.



A Garantált bérminimum átállítás bejelölése esetén minden olyan személynél, akinek 2021. január 1-én a havibére minimálbér/garantált bérminimum volt, annak 2021.jan.31-gyel lejáratja a havibért és felveszi újra a havibért az új minimálbérrel/garantált bérminimummal 2021.febr.1-gyel.

A funkció csak a 2021-es évből indítható!

A funkció futtatása a korábban kézzel már átállított béreket nem változtatja.

## Aktualizálás:

- Munkaszerződés módosítás aktualizálása.

## Verzió: 5.34

**2021.01.21.**

### Javított funkciók:

- Az 5.30-as programverzióban az Adott év beállításai futtatása során fellépett az a hiba, hogy minden személyhez felvette a program a 8700-as jogcímet. Ennek javításához kérjük futtassa újra a „Rendszer > Rendszerbeállítások > Adott év beállításai” menüpontot az 5.34-es verzióval. A program automatikusan törli a tévesen felvett 8700-as jogcímet. Azoknál a személyeknél, ahol van 4210-es jogcím, természetesen megtartja az új 8700-as jogcímet.
- Kilépő adatlapon a 22-es összesítő sor javítása.

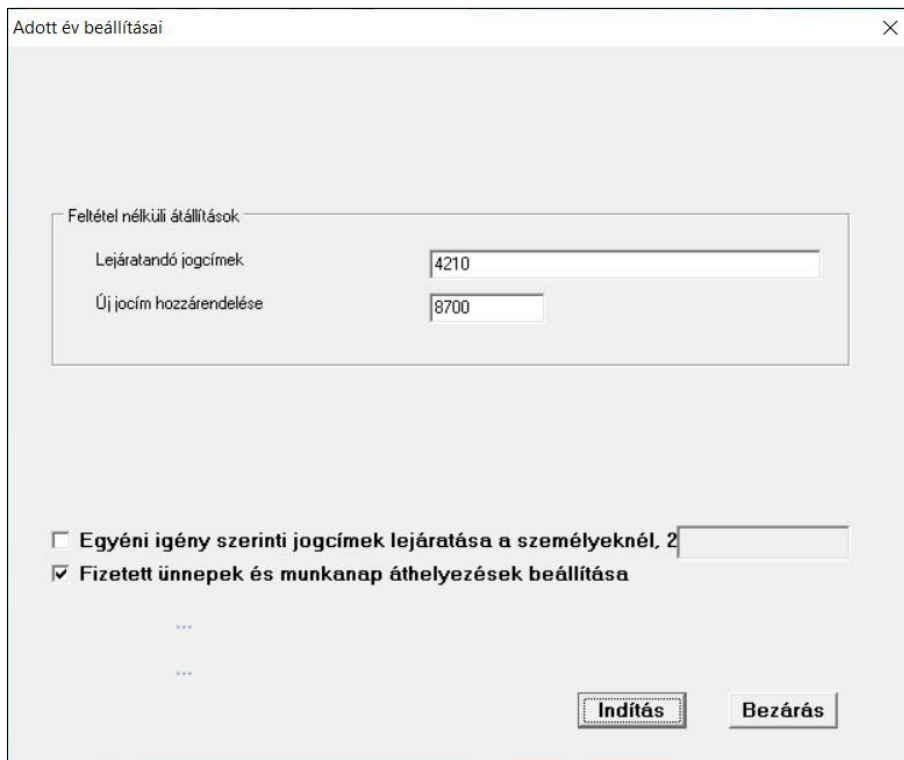
### Új nyomtatvány:

- 2021-re vonatkozó „Adóelőleg-nyilatkozat a 2021. évben a családi kedvezmény érvényesítéséről” szülő nyilatkozatot aktualizáltuk („Lekérdezések > Adatlapok > Nyilatkozatok > Bérszámfejtéshez II.”).

## Verzió: 5.33

**2021.01.14.**

- **Új funkció:**
- Hivatalos 2021. évnnyitó verzió
- Minimálbér és garantált bérminimum átállítása nélkül



A jogszabályi változások miatt a személyi kedvezmény változik, ezért a régi 4210 jogcímet le kell járítani, és fel kell venni az új 8700 jogcímet.

Ez a két változás elvégezhető az "Adott év beállításai" funkció futtatásával.

A funkció csak a 2021-es évből indítható!

**Az évnnyitás kapcsán ne feledkezzenek el a szabadságok feltöltéséről!**

---

**Verzió: 5.32****2021.01.13.**

Fejlesztői verzió!

---

**Verzió: 5.31****2021.01.06.****Javítás**

Kibővült az egyes ágazatokra vonatkozó járulék és közteher kedvezmények számfejtési lehetősége a 2020. decemberi időszakra.

---

**Verzió: 5.30****2021.01.04.****Aktualizálás:**

- 2021-es számfejtéshez szükséges adóábra
- 2021. évi kilépő adatlapok

---

**Verzió: 5.29****2020.12.04.**

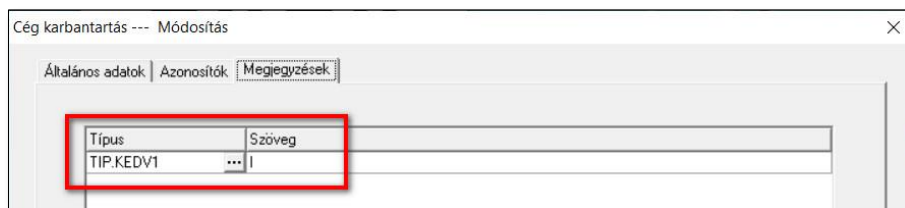
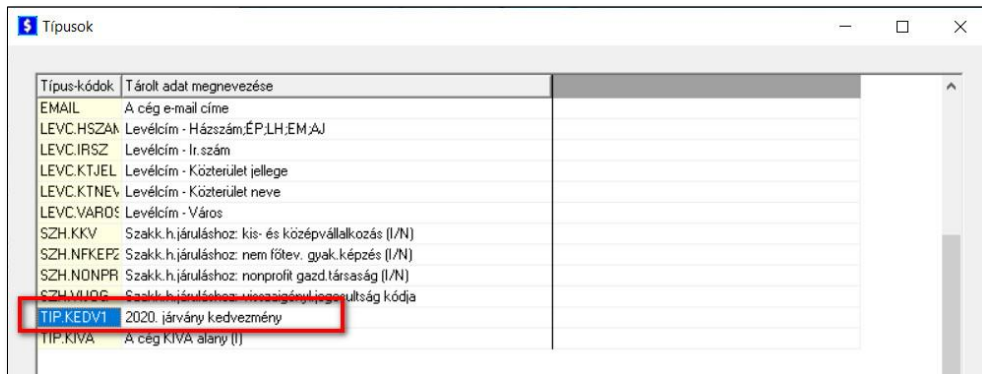
A "2020. járvány kedvezmény" (TIP.KEDV1) típus bekerült a személyek beállításához („Törzsadatok > Személy karbantartás > Megjegyzések”) is, amely abban az esetben használatos, amennyiben az adott személy kedvezménytípusa eltér a cégkedvezménybeállításától.

---

**Verzió: 5.28****2020.11.30.**

Elkészült a 485/2020. (XI. 10.) Korm. rendelet alapján, az egyes ágazatokra vonatkozó járulék és közteher kedvezmények számfejtési lehetősége, amit a következőképpen lehet beállítani:

- 1. Amennyiben Ön a tavaszi időszakban igénybe vette a kedvezményt, csak a kedvezménnyel érintett jogcímek körét kell ellenőriznie (3. pont).**
- 2. Az adott cég a rendelet szerinti ágazatok valamelyikében tevékenykedik:**  
„Rendszer > Cég karbantartása > Megjegyzések” fülön fel kell venni a "2020. járvány kedvezmény" (TIP.KEDV1) típust és "I"-re (nagy i betű) állítani.



### 3. Az érintett jogcímek körének ellenőrzése, beállítása:

„Rendszer > Rendszerbeállítások > Paraméterek > Jogcím paraméter II.” fülön a "2020. járványidőszakban maximalizált/mentes jogcímek" paraméternél be kell állítani járulékok maximálisan számfejthető összegét.

Például:

**9190:0**, azt jelenti, hogy a 15,5% szociális hozzájárulási adóra a program 0 Ft-ot fog számfejtetni.

**920\*:0**, azt jelenti, hogy az összes 920-val kezdődő (9200, 9201, 9202, ..., 9209) jogcímre 0 Ft-ot fog számfejtetni. Ezzel a beállítással pl. nem kell minden szoc.hoz. kedvezményt egyesével felsorolni.

A 'jogcím:összeg' párokat pontosvesszővel (;) kell elválasztani egymástól.

Működési paraméterek beállítása

Jogviszonyok és egyéb paraméterek | Jogcím paraméterek | **Jogcím paraméter II.** | Lista paraméterek | Adózás paraméterek | Adózás paraméterek 20

Szoc.hozz.adó jogcíme: **9190.9010**

Nettó bér megtartó kedvez.-ek: **9191.9192**

START kedvezmények: **9193.9194.9195**

Rehab.kártya kedvezmény: **9196**

Szakképzési kedvez.alapjai:

Szoc.ho. egyéb kedvezményei: **9201.9202.9203.9204.9205.9206.9207.9208.9197.9011.9012.9015.9016.9017.901**

Családi járulékkezdményérvényesítése ezen jogcímeknél: **2015.2016.2021**

Cafeteria járandóság jogcímei: **1701**  Cafeteria kezelés alapértelmezett

KIVA járulék jogcíme:

Személytől levont szoc.ho. adó:

NÉTAK jogcíme: **8600**

Adóalap "visszatartó" jogcím: **8420** (technikai jogcím, személyi adókedv. számfejtéséhez)

Letiltás jogcímei: **52\***

Nettó bér megtartó kedvez. törthavi arányosítása

Arányosító jogcím: **9199**

Kedvezményalap jogcímei: **8191.8192**

A "teljeshavi jövedelem" egyenlő a besor. bérrel

Számf. közben a "teljeshavi jövedelem" bekérése

2020. járványidőszakában maximalizált/mentes jogcímei:  
**2015:7710 ; 2016:0 ; 2021:0 ; 2101:0 ; 901\*:0 ; 9510:0**

Alapértelmezett beállításként szerepel a programban:

**2015:7710 ; 2016:0 ; 2021:0 ; 2101:0 ; 901\*:0 ; 9510:0**

Amennyiben Ön ettől eltérő jogcímekeket használ, korrigálja a beállítást.

**4. A program, a rendelet alapján csak munkaviszony esetén (kód: 20) számol kedvezményesen!**

A feltételek megléte és a fenti beállítások alapján a program a **2020. novemberi számfejtésnél** a megadott kedvezménnyel/mentességgel számfejt.

**Verzió: 5.27**

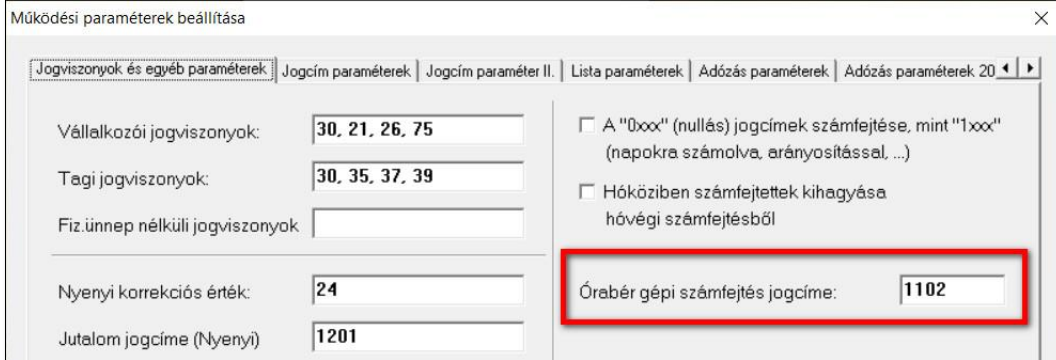
**2020.10.14.**

**Javított funkció:**

- Kilépő adatlapok: Igazolás munkanélküli járadékhoz lekérdezésnél javításra került a munkaerő-piaci járulék jogcímének figyelembe vétele. Ettől a verziótól kezdve ebben a mezőben több jogcím is felsorolható.

**Új funkció:**

- Órabéres kereset automatikus gépi számfejtése (havibér számfejtéséhez hasonló módon). A számfejtéshez szükséges beállítások:
  - „Rendszer > Rendszerbeállítások > Paraméterek > Jogviszonyok és egyéb paraméterek” menüben be kell írni az órabéres kereset jogcímét az „Órabér gépi számfejtés jogcíme” mezőbe.



- A személy rendszeres jogcímei közé vegyük fel az órabéres kereset jogcímét. A felvett jogcímnél nem kell összeget beállítani.
- A személynél az alapkereset típusát állítsuk „Órabéres”-re és adjuk meg az órabér összegét.
- A havibérhez hasonló módon végezzük a továbbiakban a számfejtést.

## Verzió: 5.26

2020.08.05.

### Módosított funkciók:

- Kilépő adatlapok: Adatlap aktualizálása
- Egyszerűsített bérjegyzéken a TB járulék megjelenítése külön oszlopban.

## Verzió: 5.25

2020.07.29.

### Módosított funkciók:

- Kilépő adatlapok: TB igazoláson külön soron jelenik meg az új TB járulék (2200) jogcímre számfejtett összeg.
- Fizetési kötelezettség lista (bevallás és utalás is) kiegészítve az új TB járulék (2200) jogcímre számfejtett összeggel.
- Az új TB járulék alapján számfejtett családi járulékkedvezmény kezelésére a program a 7422 jogcímet használja. Kérjük, vegye fel a 7422-es jogcímet a jogcímtörzsbe! (Hasonló beállításokkal, mint a 7415-ös jogcím.)

### Szükséges program beállítás:

- „Rendszer > Rendszerbeállítások > Paraméterek > Jogcím paraméter II.” oldalon egészítse ki a „Családi járulékkedvezmény érvényesítése ezen jogcímeknél” mezőt a 2200 jogcímkóddal.
- A munkabér átutalás ("5010") jogcímnél, kérjük ellenőrizze le és állítsa be: "Alap meghatározása" fülön a "2200" jogcímnek az "Alapot csökkentő" jogcímeknél kell lennie.
- A letiltás ("541x") jogcímnél, kérjük ellenőrizze le és állítsa be: "Alap meghatározása" fülön a "2200" jogcímnek az "Alapot csökkentő" jogcímeknél kell lennie.
- EKHO számfejtése:

- Céget terhelő járuléknál kérjük, állítsa át a jogcím százalékot (vagy cserélje le a jogcímkódot a személyeknél).
- Egyéni járulékok esetében továbbra is használhatóak a megbontott (EGB 1,6% és NYJ 3,9%) jogcímekek, úgy hogy nyugdíjas személyek esetén a NYJ (3,9%) jogcímet le kell járítani.

EKHO-s számfejtéssel kapcsolatos jogcímkód cseréire automatikus funkciót nem készítünk, amennyiben szükségesnek tartja, azt kézzel tudja lejáratni illetve újként hozzárendelni a személyekhez.

## Verzió: 5.24

2020.07.20.

Jelen verzióban a 2020.július 1-én módosuló szociális hozzájárulási adóval és a járulék összevonással kapcsolatos beállításokat lehet elvégezni a „**Bér beállítások frissítése**” funkcióval. A funkció részletes ismertetését lásd az 5.14-es verzió leírásnál.

A „**Bér beállítások frissítése**” panel mindaddig megjelenik program indításkor, amíg el nem végezzük a beállításokat. A frissítés elhalasztható az ablak bezárásával (jobb sarokban X). Az alábbi képen egy példa beállítás látható:

2020					
Tipus	Szöveg/Leírás	Régi jc	Új jc	Dátum	Új jogcím neve
CSEERE	Cserélendő jogcím	9010	9190	2020.07.01	Szociális hozzájár. adó 15,5%
CSEERE	Cserélendő jogcím	9011	9201	2020.07.01	Szochó. kedv. 15,5%
CSEERE	Cserélendő jogcím	9012	9202	2020.07.01	Szochó. kedv. 7,75%
LEJÁRATÁS	Lejáratandó jogcím	2015		2020.07.01	
LEJÁRATÁS	Lejáratandó jogcím	2016		2020.07.01	
CSEERE	Cserélendő jogcím	2021	2200	2020.07.01	TB Járulék 18,5%
LEJÁRATÁS	Lejáratandó jogcím	2101		2020.07.01	
setup	Szochó jogcím beállítás		9190		
setup	Szochó kedvezmény jogcímekek		9201,9202		
setup	Egyéni TB járulék		2200		

## 2020. július 1-től hatályba lépő törvényi változások:

### 1. Levont járulékok összevonása:

Az eddigi 4 + 3 + 10 + 1,5 % egészségbiztosítási járulék, nyugdíj járulék és munkaerő piaci járulék helyébe egy új 18,5 százalékos TB járulék lép.

Ezzel együtt a családi járulék-kedvezmény is kiterjed a teljes járulékösszegre, illetve eddig az 1,5% levonása alól mentes jogviszonyoknál is 18,5 százalék lesz a levonandó járulék.

### 2. Bevezetésre kerül a járulékfizetés minimuma:

Kötelezően megfizetendő a minimálbér 30 százaléka, azaz 48.300 forint után a 18,5% TB járulék, akkor is ha a jövedelem nem éri el ezt az összeget.

(a különbözetet a munkáltató fizeti)

(természetesen ez csak részmunkaidős foglalkoztatás esetén fordulhat elő, ahol a munkaidő arányos minimálbér nem éri el a 48.300 forintot)

### 3. Szociális hozzájárulási adó mértéke 15,5 százalékra változik.

Természetesen a hozzá tartozó kedvezmények mértéke is ezzel együtt változik.



#### **4. Egyéni és társas vállalkozói jogviszony esetén fizetendő egyéni járulékok tekintetében megszűnik a járulékalap korrekció.**

Tehát az új 18,5 százalékos járulékot a minimálbér/garantált bérminimum után kell megfizetni. A szociális hozzájárulási adó tekintetében megmarad a 112,5 százalékos szorzó.

#### **Változások kezelése a bérprogramban:**

1. Az eddigi 2015, 2016, 2021, 2101 jogcímek lejáratásra kerülnek, és (ajánlásunk szerint) a "2200" jogcím kerül felvételre.

2. A járulékfizetés minimumának kezelése:

- felvételre kerül egy 8-as jogcímkód, melynek összege 48.300 (jogcímkód ajánlás: "8250")
- illetve a megfizetendő járulékra egy 9-es jogcímet alkalmazunk, amelynek:
  - mértéke: 18,5 százalék
  - "alapját növelő" a felvett 8-as jogcímkód
  - és "alapját csökkentő" a járandóság (1-es) jogcímek
  - jogcímkód ajánlás: "9250"

**Figyelem:** kérjük az új járulékfizetési minimumot ne tévessze össze a programban eddig is használt, "Minimum járulékalap" beállítással, amely a tagi és vállalkozói jogviszonyra vonatkozik.

3. A szociális hozzájárulási adó mérték változásának lekezeléséhez ajánljuk a "régebbi" 2019. első félévben használt jogcímkódok használatát.

Tehát:

- "9010" helyett a "9190" az adó jogcíme, illetve
- "901x" helyett a "920x" a kedvezmények jogcímeire

4. Az új "2200" jogcím felvételével automatikusan megszűnik járulékalap korrekció, mivel ott a "Min. járulékalap" mező nem lesz kitöltve.

---

**Verzió: 5.23**

**2020.06.04.**

Fejlesztői verzió!

---

**Verzió: 5.22**

**2020.04.03.**

#### **Javított funkció:**

- Abban az esetben, ha érvényesíthető a 2020. járvány kedvezmény, és a személynek hőközben változott a bére, abban az esetben is helyesen maximalizálja a beállított jogcímek értékét a program.
- Abban az esetben, ha személynek hőközben változott az óraszám, FEOR-ja, akkor az egész oldalas kimutatáson feltüntetésre kerül a hónapon belüli összes ezekre vonatkozó adat.



Besor.bér:	300000 - (2019.09.02) Ft/hó
	200000 - (2020.03.16) Ft/hó
Munkakör:	nyelvtanár   zenetanár (03.16)
Napi óra:	8   6 (03.16)
FEOR:	2492   2493 (03.16)
Jogviszony:	2019.09.02 -

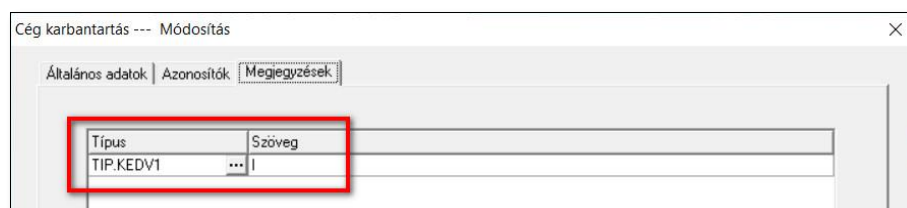
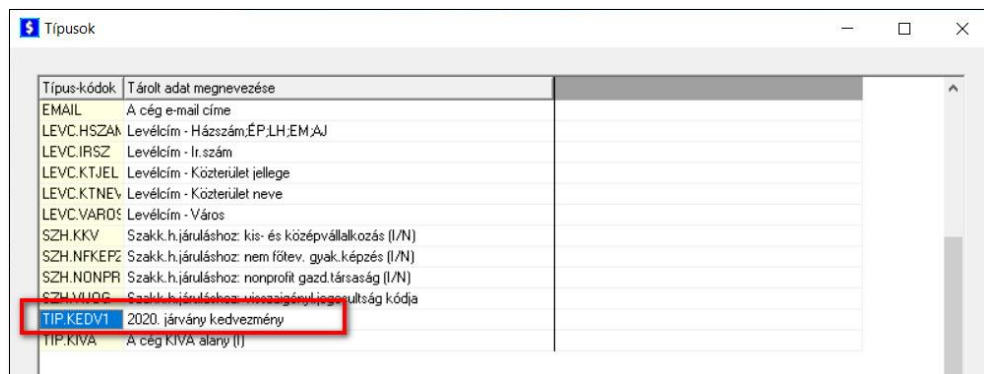
## Verzió: 5.21

2020.03.30.

Elkészült a 61/2020. (III. 23.) Korm. rendelet alapján, az egyes ágazatokra vonatkozó járulék és közteher kedvezmények számfejtési lehetősége, amit a következőképp lehet beállítani:

### 1. Az adott cég a rendelet szerinti ágazatok valamelyikében tevékenykedik:

„Rendszer > Cég karbantartása > Megjegyzések” fülön fel kell venni a "2020. járvány kedvezmény" (TIP.KEDV1) típust és "I"-re (nagy i betű) állítani.



### 2. Az érintett jogcímek körének ellenőrzése, beállítása:

„Rendszer > Rendszerbeállítások > Paraméterek > Jogcím paraméter II.” fülön a "2020. járványidőszakban maximalizált/mentes jogcímek" paraméternél be kell állítani járulékok maximálisan számfejthető összegét.

Például:

**2015:7710**, azt jelenti, hogy a 4%-os egészségbiztosítási járulékra a program maximálisan 7710 Ft-ot fog számfejteni.

**2016:0**, azt jelenti, hogy a 3%-os egészségbiztosítási járulékra a program 0 Ft-ot fog számfejteni.

**901\*:0**, azt jelenti, hogy az összes 901-gyel kezdődő (9010, 9011, 9012, ..., 9019) jogcímre 0 Ft-ot fog számfejteni. Ezzel a beállítással pl. nem kell minden szoc.hoz. kedvezményt egyesével felsorolni.

A 'jogcím:összeg' párokat pontosvesszővel (;) kell elválasztani egymástól.

Működési paraméterek beállítása

Jogviszonyok és egyéb paraméterek | Jogcím paraméterek | **Jogcím paraméter II.** | Lista paraméterek | Adózás paraméterek | Adózás paraméterek 20

Szoc.hozz.adó jogcíme: **9190,9010**

Nettó bér megtartó kedvez-ek: **9191,9192**

START kedvezmények: **9193,9194,9195**

Rehab.kártya kedvezmény: **9196**

Szakképzési kedvez.alapjai:

Szoc.ho. egyéb kedvezményei: **9201,9202,9203,9204,9205,9206,9207,9208,9197,9011,9012,9015,9016,9017,901**

Nettó bér megtartó kedvez. törthavi arányosítása

Arányosító jogcím: **9199**

Kedvezményalap jogcímei: **8191,8192**

A "teljeshavi jövedelem" egyenlő a besor. bérrel

Számf. közben a "teljeshavi jövedelem" bekérése

Családi járulékkezdményérvényesítése ezen jogcímeznél: **2015,2016,2021**

Cafeteria járandóság jogcíme: **1701**  Cafeteria kezelés alapértelmezett

KIVA járulék jogcíme:

Személytől levont szoc.ho. adó:

NÉTAK jogcíme: **8600**

Adóalap "visszatartó" jogcím: **8420** (technikai jogcím, személyi adókedv. számfejtéséhez)

Letiltás jogcíme: **52\***

2020. járványidőszakában maximalizált/mentes jogcíme: **2015:7710 ; 2016:0 ; 2021:0 ; 2101:0 ; 901\*:0 ; 9510:0**

Alapértelmezett beállításként szerepel a programban:

**2015:7710 ; 2016:0 ; 2021:0 ; 2101:0 ; 901\*:0 ; 9510:0**

Amennyiben Ön ettől eltérő jogcímekeket használ, korigálja a beállítást.

**3. A program, a rendeletben megadott jogviszonyok esetében számol kedvezményesen:**

- munkaviszony esetén (kód: 20)
- egyéni vállalkozó
- társas vállalkozó

**Egyéni és társas vállalkozói jogviszony-kódok leellenőrzése/beállítása itt:**

„Rendszer > Rendszerbeállítások > Paraméterek > Jogviszonyok és egyéb paraméterek”  
 fülön az első két sor tartalmazza a vállalkozói/tagi jogviszonyokat.

Működési paraméterek beállítása

Jogviszonyok és egyéb paraméterek | Jogcím paraméterek | Jogcím paraméter

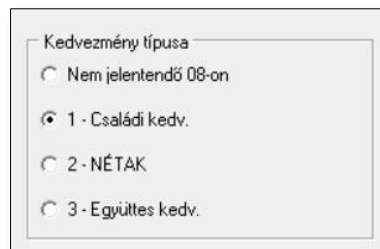
Vállalkozói jogviszonyok: **21,26,36,38,75,**

Tagi jogviszonyok: **30,35,37,39,40,53**

A feltételek megléte és a fenti beállítások alapján a program a **márciusi, áprilisi, májusi és júniusi számfejtéseknél** a megadott kedvezménnyel/mentességgel számfejt.

**Kiegészítő funkció:**

- Gyerekek adatai kiegészültek a „Kedvezmény típusa” beállítással. Itt kell megadni, hogy az adott gyermek után milyen típusú kedvezményt vesz igénybe a szülő (Családi adókedvezmény; NÉTAK; Együttes kedvezmény), valamint itt jelölhető az is, ha a gyermek nem jelentendő a 08-as bevallásban. Az itt beállított adatok kerülnek át a 2008M-06-os oldalra. A korábban rögzített gyermekek esetében a kedvezmény típusát automatikusan családi adókedvezményként kezeli a rendszer.



- Bevezetésre került egy technikai jogcím, amelyet a „Rendszer > Rendszerbeállítások > Paraméterek > Jogcím paraméterek II.” fülön az „Adóalap 'visszatartó' jogcím” mezőben kell feltüntetni.

Abban a speciális esetben, amikor a személy jogosult személyi adókedvezményre (súlyos fogyatékos) és egyidejűleg NÉTAK kedvezményre is, szükség van erre a technikai 8xxx jogcímre, amelyen rögzítjük a személyiadókedvezmény alapját.

Technikai jogcím beállításai:

- Százalékos: 100%
- Havi maximuma: 53667
- Fontossági súlyozás: A
- Alapot növelő jogcímek: minden olyan járandóság, amelyre figyelembe vehető

A technikai jogcím mellett továbbra is szükség van a 4210személyi kedvezményre is.

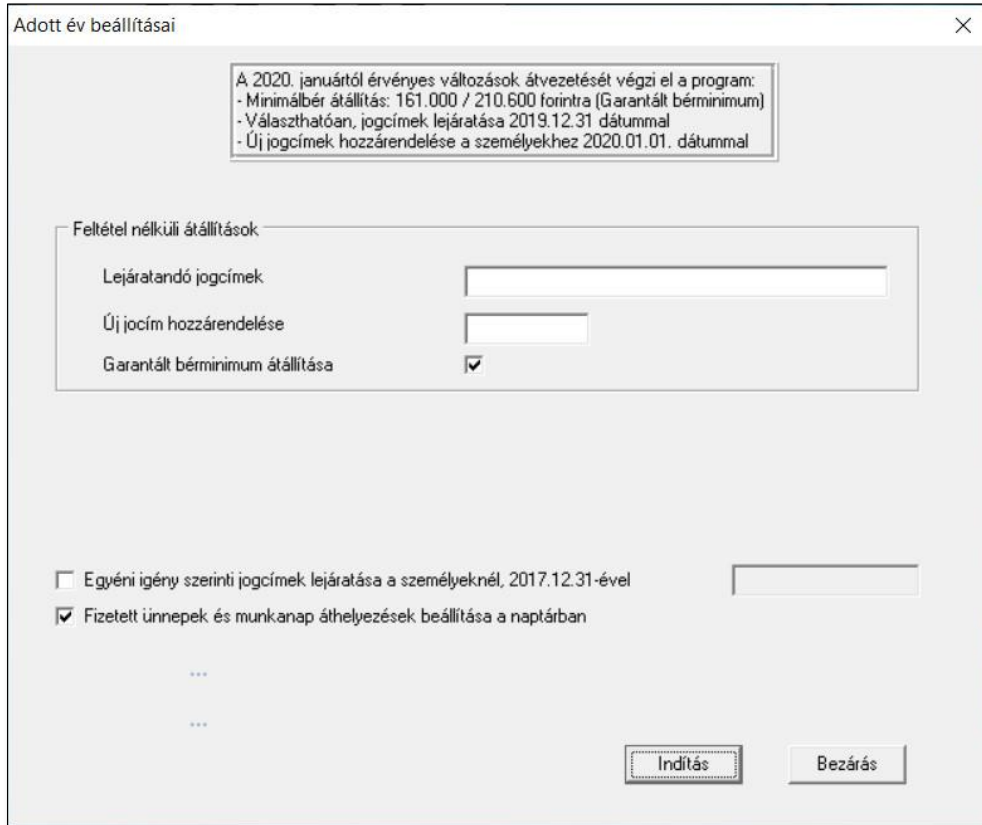
Mind a 8xxx, mind a 4210 jogcímeiket fel kell venni a személy rendszeres jogcímei közé.

**Megjegyezzük:**A 8xxx jogcímeik fontossági súlyozását ellenőrizzük! A helyes sorrend:

- Technikai jogcím: A
- NÉTAK: B
- Első házassági kedvezmény: C
- Családi adókedvezmény: D

**Verzió: 5.19**
**2020.01.22.**
**Új funkció:**

- Hivatalos 2020. évnitó verzió.  
A „Rendszer > Rendszerbeállítások > Adott év beállításai” menüpont alatt elvégezhető a minimálbér és garantált bérminimum átállítása, illetve a munkaidő naptár beállítása.



Adott év beállításai

A 2020. januártól érvényes változások átvezetését végzi el a program:  
 - Minimálbér átállítás: 161.000 / 210.600 forintra (Garantált bérminimum)  
 - Választhatóan, jogcímek lejárata 2019.12.31 dátummal  
 - Új jogcímek hozzárendelése a személyekhez 2020.01.01. dátummal

Feltétel nélküli átállítások

Lejáratandó jogcímek

Új jogcím hozzárendelése

Garantált bérminimum átállítása

Egyéni igény szerinti jogcímek lejárata a személyeknél, 2017.12.31-ével

Fizetett ünnepek és munkanap áthelyezések beállítása a naptárban

...

...

Indítás Bezárás

A Garantált bérminimum átállítás bejelölése esetén minden olyan személynél, akinek 2019-ben a havibére minimálbér volt, 2019.dec.31-ig lejárta a havibért és felveszi újra a havibért az új minimálbérrel 2020.jan.1-ig.

A funkció csak a 2020-as évből indítható!

Az év nyitás kapcsán ne feledkezzenek el a szabadságok feltöltéséről!

**Program beállítások:**

- NÉTAK beállítása/számfejtése:**  
Javasoljuk a 8600-as jogcím használatát. Az alábbi ábrán láthatók a szükséges beállítások:

Jogcím törzs karbantartás - 8600 NÉTAK kedvezmény

Jogcím beállítások | Második oldal | Harmadik oldal | Alap meghatározása

Jogcímkód: 8600  
Megnevezés: NÉTAK kedvezmény

Rövid név: NÉTAK kedv.  Aktív jogcím

Mérték:  Nincs mérték  Százalékos  Fix összeg

Napi összeg:   
Havi maximum:   
Min. járulék alap:

Százalék: 100

Hóközi számfejtésnél engedélyezett  
 Munkanapsökkentő  
 Egészségügyi hozzájárulás csökkentő  
 Túlóra típusú jogcím  
 Természetbeni juttatás  
 Ktg. százalék érvényesítés  
 Adóalap csökkentő

- Mérték: százalékos, 100%
- Adóalap csökkentő

Jogcím törzs karbantartás - 8600 NÉTAK kedvezmény

Jogcím beállítások | Második oldal | Harmadik oldal | Alap meghatározása

Éves maximum vari

Fontossági súlyozás: A

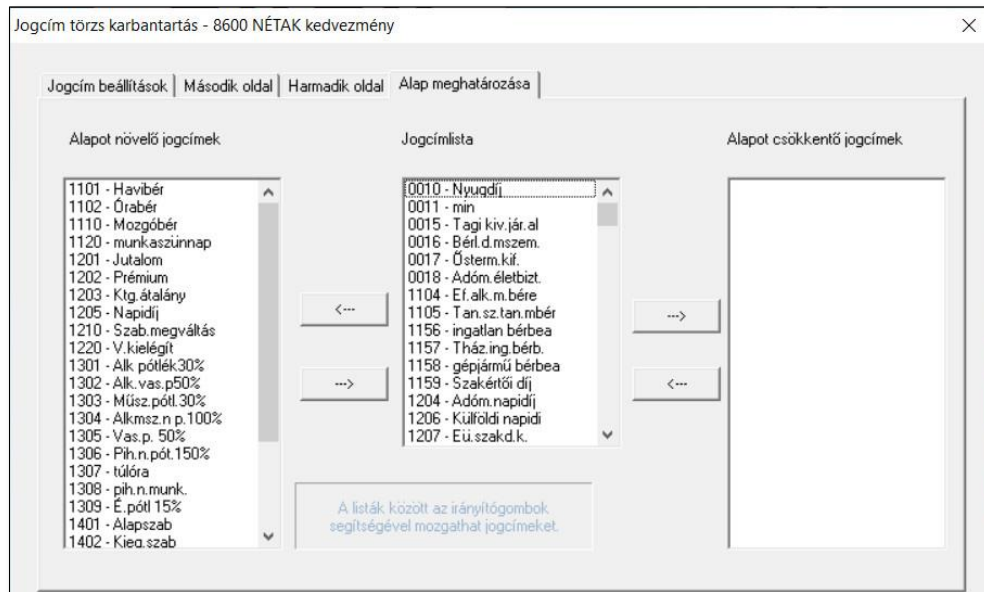
Számolás módja:  ...

1. szempont szerint:  ...

2. szempont szerint:  ...

3. szempont szerint:  ...

- Fontossági súlyozás: A  
**Megjegyezzük, hogy a 8400 Családi adókedvezmény fontossági súlyozását B-re kell átállítani!**



- Alapot növelő jogcímek: azok a járandóságok, amelyek után igénybe vehető a kedvezmény

A „Rendszer > Rendszerbeállítások > Paraméterek > Jogcím paraméterek II.” fülön adjuk meg a NÉTAK jogcíme mezőben a létrehozott jogcím kódját.

Családi járulék kedvezményérvényesítése ezen jogcímeknél:	2015,2016,2021
Cafeteria járandóság jogcíme:	<input type="text"/> <input type="checkbox"/> Cafeteria kezelés
KIVA járulék jogcíme:	<input type="text"/>
Személytől levont szoc.ho. adó:	2105
NÉTAK jogcíme	8600

A kedvezményre jogosult személy rendszeres jogcímei közé vegyük fel a 8600-as jogcímet.